

家長的高度期待-五歲幼兒教育義務化全面實施

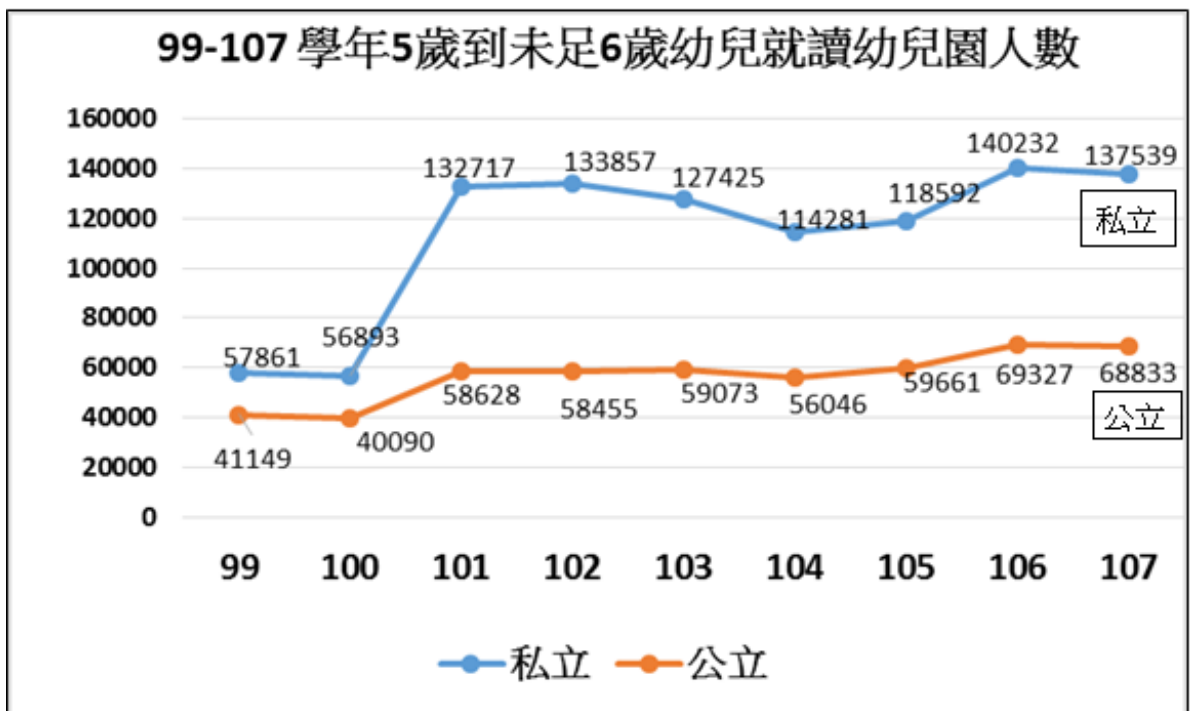
評論人 郭生玉

一、 幼兒教育長期被政府忽視

1. 美國早在 1966 年就提出「普及幼兒教育機會宣言」:兒童到 6 歲才接受教育為時已晚，應該享有 4 歲起接受教育的權利。1985 年已將 5 歲幼兒園納入公立學校，提供免費但非強迫的教育。
2. 台灣在 1984 年「學制改革方案」中，建議將 5 歲以上兒童納入義務教育範圍，但至今尚無積極作為。
3. 就讀公私立幼兒園人數

99-107 就讀公立與私立幼兒園人數

	99	100	101	102	103	104	105	106	107
公立	72027	71335	131423	131910	134154	138979	145225	152618	156182
私立	111874	118457	328230	316279	310303	323136	347556	369286	383047



4. 幼兒教育所占經費比率

學年度	年度	總計	幼兒園	國民中小學		高級中等學校		專科學校	大學及獨立學院	其他①
				國民小學	國民中學	高級中學	職業學校			
65	1976	100.00	1.35	32.81	22.13	10.17	9.51	8.62	15.41	-
66	1977	100.00	1.15	33.52	21.07	9.86	10.04	8.93	15.42	-
67	1978	100.00	1.18	33.82	22.30	10.05	10.59	8.68	13.38	-
68	1979	100.00	1.67	33.45	21.06	10.16	10.61	8.17	14.88	-
69	1980	100.00	1.96	30.62	21.43	9.80	10.56	9.91	15.72	-
70	1981	100.00	2.12	28.82	20.75	9.81	11.17	10.23	17.11	-
71	1982	100.00	2.02	30.15	20.17	8.39	10.14	10.90	18.24	-
72	1983	100.00	2.83	29.65	21.18	8.62	10.73	10.62	16.36	-
73	1984	100.00	4.02	28.53	20.73	8.66	10.91	10.47	16.67	-
74	1985	100.00	4.07	28.47	19.92	8.69	11.09	10.04	17.20	0.52
75	1986	100.00	3.79	26.89	18.58	8.50	11.61	10.67	19.53	0.43
76	1987	100.00	3.77	28.29	17.33	8.06	11.22	8.40	22.58	0.34
77	1988	100.00	4.04	29.91	17.65	8.16	10.87	8.86	19.94	0.57
78	1989	100.00	3.87	28.77	17.47	8.79	11.74	9.11	19.80	0.44
79	1990	100.00	3.40	29.07	19.18	8.15	10.20	8.32	21.02	0.66
80	1991	100.00	3.18	28.32	19.63	8.59	9.93	8.75	21.13	0.48
81	1992	100.00	2.80	30.31	19.95	8.51	9.48	8.54	19.86	0.55
82	1993	100.00	2.67	29.80	20.06	8.58	9.91	9.04	19.36	0.58
83	1994	100.00	2.91	30.16	20.37	8.51	10.06	8.28	19.12	0.60
84	1995	100.00	2.83	30.61	20.10	9.44	9.97	8.47	17.79	0.79
85	1996	100.00	2.90	28.39	18.87	9.67	10.53	8.69	20.13	0.82
86	1997	100.00	2.86	29.08	18.76	9.70	10.25	7.98	20.20	1.17
87	1998	100.00	2.75	29.91	18.35	10.08	10.23	7.83	19.93	0.92
88	1999	100.00	2.77	28.70	17.86	10.20	10.05	4.40	25.48	0.54
89	2000	100.00	2.85	27.56	17.05	10.42	8.01	1.95	31.61	0.57
90	2001	100.00	3.15	28.09	17.09	10.55	6.18	1.87	32.45	0.62
91	2002	100.00	3.14	27.24	16.90	10.18	5.64	1.24	35.01	0.64
92	2003	100.00	3.20	26.82	16.87	10.36	5.40	1.30	35.37	0.67
93	2004	100.00	3.15	27.06	16.77	10.47	5.27	0.88	35.72	0.69
94	2005	100.00	2.84	27.06	16.58	10.34	5.22	0.84	36.47	0.65
95	2006	100.00	2.78	27.10	16.40	10.39	5.09	0.67	36.96	0.61
96	2007	100.00	2.90	26.71	15.65	10.75	5.22	0.79	37.35	0.64
97	2008	100.00	3.05	27.67	15.58	10.81	5.58	0.66	35.98	0.67
98	2009	100.00	3.30	27.58	15.27	11.06	5.59	0.68	35.86	0.66
99	2010	100.00	3.58	27.91	15.35	10.88	5.50	0.71	35.36	0.71
100	2011	100.00	5.32	43.08		10.56	5.00	0.85	34.55	0.65
101	2012	100.00	7.23	42.47		10.19	4.78	0.78	33.94	0.62
102	2013	100.00	7.44	42.72		15.07		0.74	33.39	0.64
103	2014	100.00	7.57	42.60		14.98		0.76	33.49	0.61
104	2015	100.00	7.92	42.22		15.15		0.78	33.32	0.61
105	2016	100.00	8.44	41.89		15.15		0.78	33.13	0.61

二、 民調高度支持 5 歲幼兒教育義務化

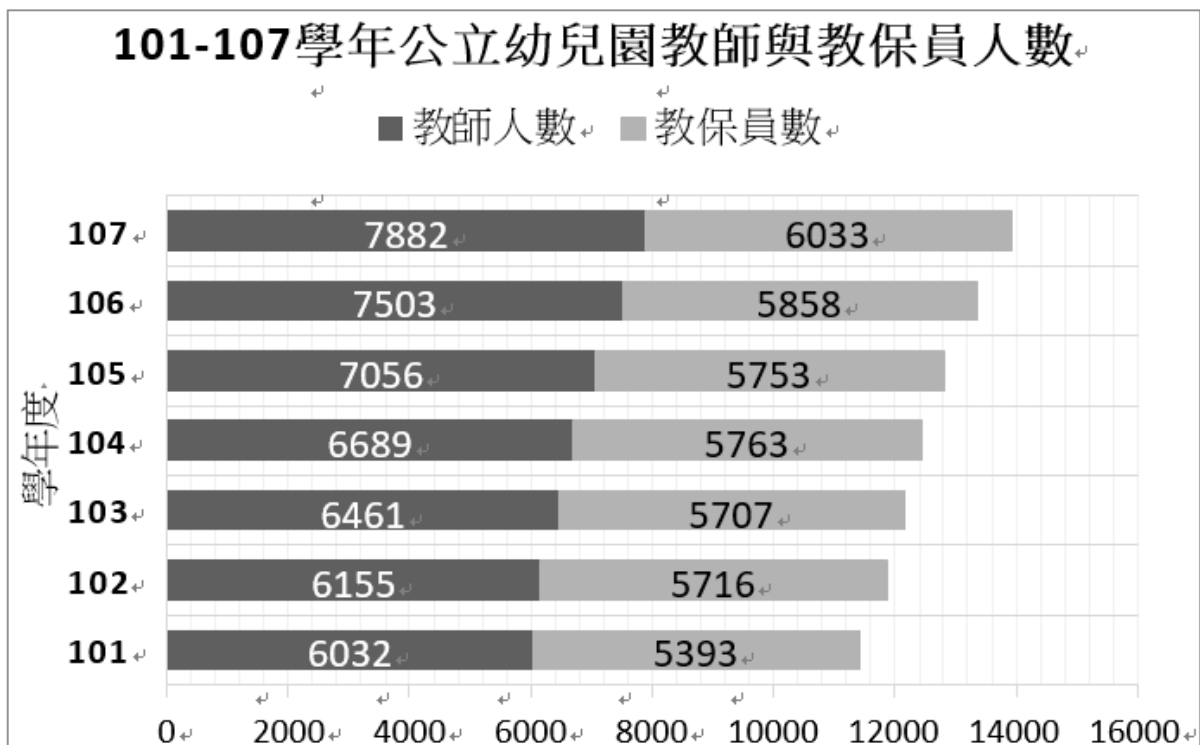
	基金會民調		亞洲大學	
	2018 年 3 月	2019 年 4 月	2018 年 6 月	
	電話		紙本	網路
1. 現在是實施 5 歲幼兒教育義務化的是當時機	79.4%		81.2%	82.0%
2. 政府應盡快公布實施 5 歲幼兒教育義務化的時程表	84.6%	77.0%	85.2%	85.9%
3. 政府應優先實施 5 歲幼兒義務化的政策	84.3%	75.3%		

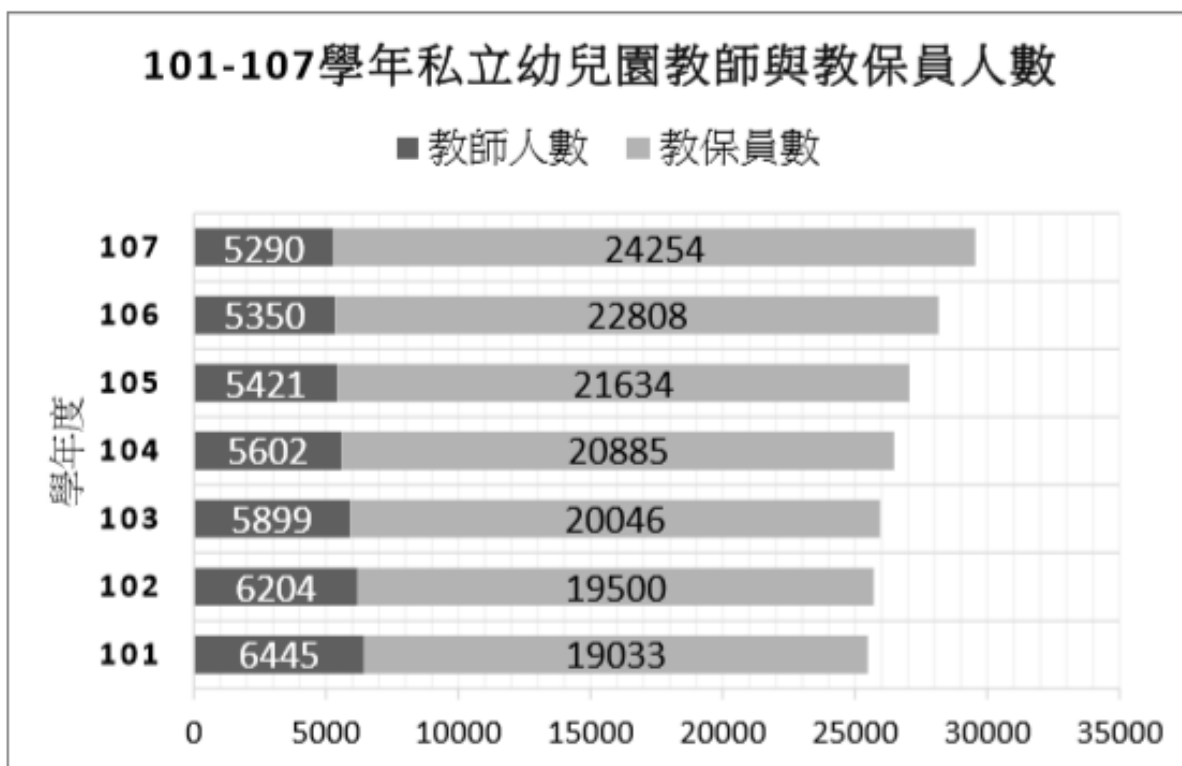
三、 幼兒教育是高報酬率的教育投資

1. 諾貝爾經濟學獎得主 James Heckman 指出想要降低赤字，振興經濟者，應該重視幼兒教育的投資。
2. 美國 Penny Preschool 方案顯示：早期投入幼兒教育，每年可以有 7~10% 的報酬率。
3. 對經濟文化不利或高風險家庭幼兒的投資，投資報酬率最高。

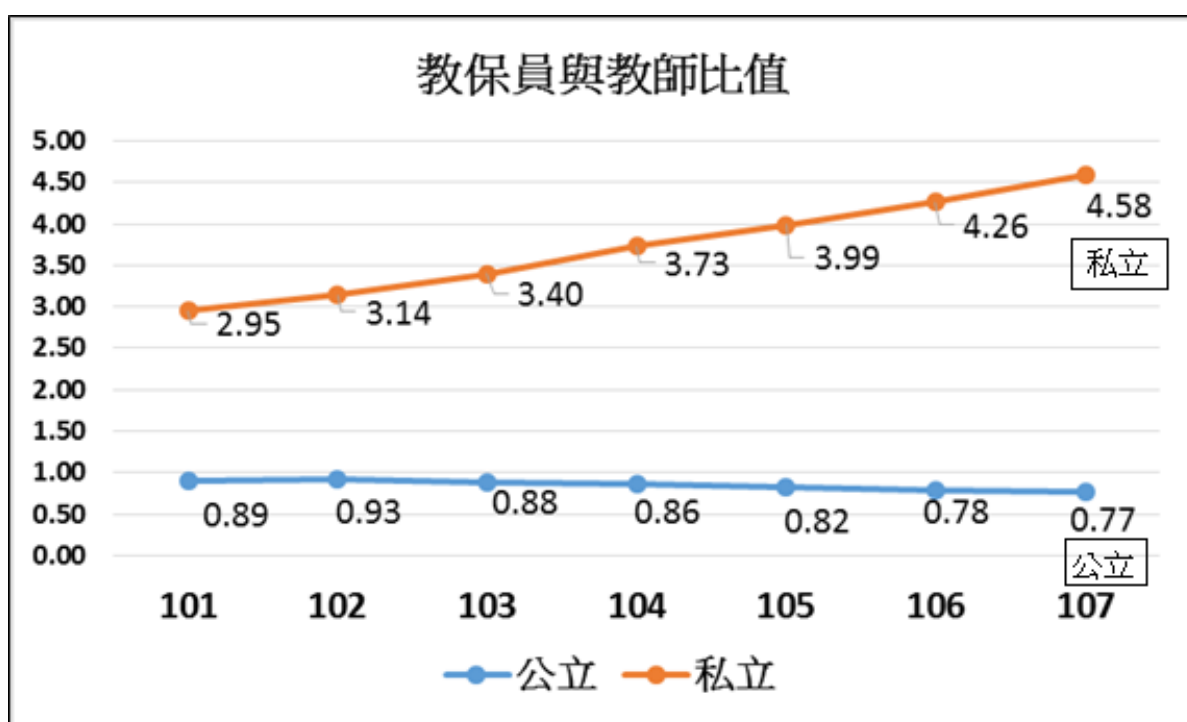
四、 幼兒教育品質存在極大落差

1. 公、私立幼兒園教師與教保員人數





2. 公、私立教師與教保員比值



五、家長選讀幼兒園的改變趨向

	2018年3月	2019年4月
公立幼兒園	45.5%	34.5%
私立幼兒園	7.5%	9.2%
公私立均可	39.0%	52.5%

六、結 論

為了提升幼教品質，實現社會公平正義，五歲幼兒教育義務化，刻不容緩，建議教育部以大破大立的格局和勇氣，宣佈推動五歲幼兒教育義務化，以開創幼教的新局。